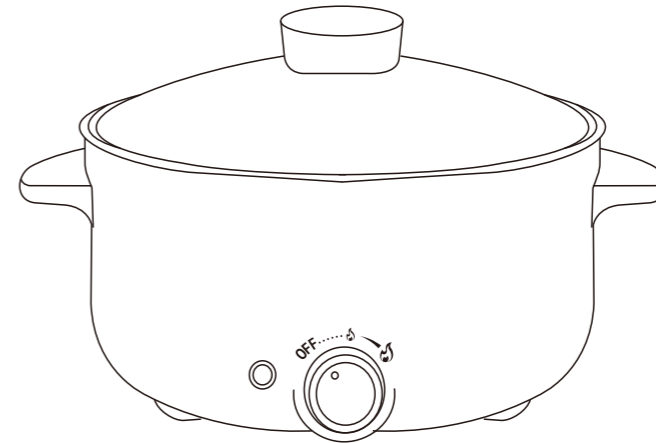


148.5mm

210.00 mm



多功能料理電碗 JK-5630 使用說明書



商品外觀以實物為主

家庭用 限台灣地區使用

產品使用前，務必詳閱本說明書，
避免不當方法造成危險或機器故障。

目錄

產品介紹	P 1
產品規格	P 1
商品異常自檢	P 2
使用說明	P 3
安全警示	P 3-5
清潔保養	P 6
備註說明	P 6
限用物質聲明書	P 7
保證書	P 8
各地維修站	P 9

各地維修站(務必先電聯再送修)

德軒	02-28973990 新北市八里區龍米路一段143-1號
元崇電氣	02-29543781 0936-055524 新北市板橋區三民路二段204之5號1樓(不修理咖啡機)
新鶯	03-3754676 0933-830126 桃園市八德區寶豐街17-1號
嘉豪電器	03-4377555 0905-518932 桃園市中壢區龍和二街353號(不修理開飲機)
建詳	03-5422886 新竹市光華東一街76號
國量	037-664223 苗栗縣頭份鎮中華路617號
普鴻(原廠)	04-25378510 台中市潭子區新田里豐興路二段338巷13-3號
環成科技	04-22112557 台中市東區十甲東路518號
至成	04-23376366 0931-318777(沈先生) 台中市烏日區信義街279巷11號
捷登	0973-665588 彰化市崙美路399-20號
有信電料	06-2906690 0912-784205(黃先生) 台南市東區崇善路913巷6弄5號
嘉泰	06-2456252 台南市安南區安中路一段189巷93號(由安通一街進入)
宏日發(森普)	06-2451997(李老闆) 台南市安南區同安路80巷45弄6號
國辰科技	06-2570936 台南市安南區青砂街一段65巷61弄91號
和美電器	07-3856632 0911-365007 高雄市三民區應昇路41號
富恩	07-6420739 高雄市林園區中芸三路128之1號
建和電器行	0912-714755 高雄市鳥松區水管路6-1號F棟
遠商	03-8331076 花蓮市國盛五街86號(目前不修理烤箱、攪拌機)
照弘	03-8528345 0911-276176 花蓮縣吉安鄉文化七街23號

保證書

保證書	
商品名稱：多功能料理電碗	經銷店專用章
商品型號：JK-5630	
購買日期： 年 月 日	
姓 名：	
聯絡電話：	
住 址：	

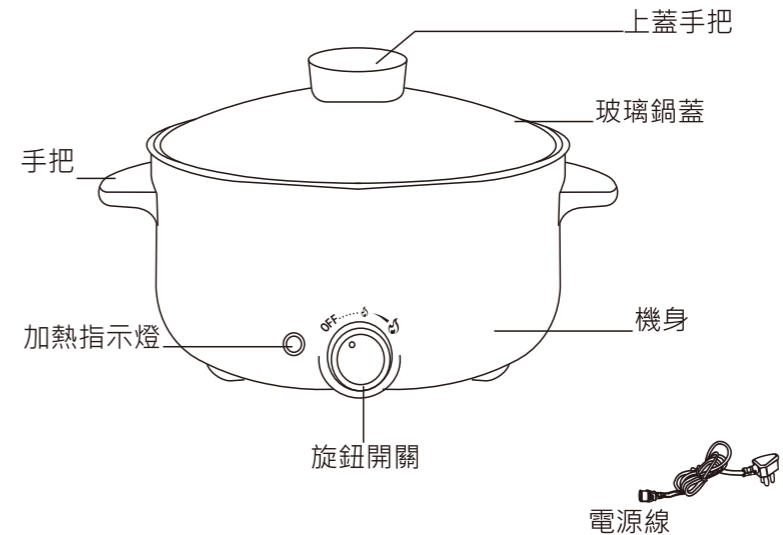
親愛的顧客：
感謝您的惠顧，歡迎成為本公司的客戶，即日起您將可以享有本公司的售後服務，請您注意以下事項

1. 本公司銷售的產品均提供一年保固，自購買日開始計算。
2. 維修請附上**保修卡**、**發票**或列印**網路上的購買紀錄**，以此為依據，若無法提供資料，將以產品上的機身序號判定保固起始日。
3. 產品需要維修服務時，消費者可自行與本公司聯絡，並直接將維修品寄回本公司維修(寄回時請標註維修部收，於箱內留下姓名電話地址及狀況描述，並附上購買證明)，待產品修繕後，本公司將會為您寄回。如不方便寄回，也可自行送至各地的維修服務站，待修繕後須自行前往領回。
4. 商品在保固期間內，非人為之損壞(不包含天災)，消費者無須負擔維修費用，而送修產生之運費由消費者負擔，我司亦無提供到府收送服務。
5. 商品本身以外，配件、烤盤、烤網、贈品等，不在保固維修範圍內。
6. 超過保固期後的維修檢測費用，將由本公司工程師判定後電話通知報價詢問是否同意維修，待消費者確認後才進行維修。若經報價後不同意維修，本公司會將商品寄回並收取300元檢測費。
7. 經判定未依正確方法使用，或產品用於娛樂或商業活動將被視為非正常環境下使用或使用不當，將依實際情況酌收維修費用。
8. 維修工作天數，以本公司收到維修品後算起3-7個工作天(不含假日)。
9. 建議使用年限：自購買日起3年。

普鴻國際股份有限公司
台中市潭子區新田里豐興路二段338巷13-3號
電話：04-25378510 傳真：04-25385496

產品介紹

△ 注意 因產品外觀各有差異，下圖僅供參考，具體以包裝箱內實物為準。



產品規格

額定電壓	110V/60Hz
消耗功率	1000W
商品尺寸	320X260X165mm

商品異常自檢

異常自檢

序號	異常現象	產生原因	檢查要點及排除
1	工作燈不亮，發熱盤不加熱	1.電源沒有接通 2.內部導線斷開 3.顯示燈損壞 4.電熱管燒斷 5.溫控器損壞	1.檢查開關、插頭、插座、電源線是否完好，並且插頭和插座要插緊。 2、3、4、5送指定維修部維修
2	工作燈不亮，發熱盤加熱	開關指示燈損壞	送指定維修站維修
3	工作燈亮，發熱盤不加熱	1.電熱管損壞 2.內部導線斷開	送指定維修站維修
4	功率無法調節	開關損壞	送指定維修站維修
5	產品不能自動限溫	1.溫控器損壞 2.溫控器導線鬆動	送指定維修站維修

使用說明

- 1.第一次使用前，確保商品、電源線是否完好。
- 2.將鍋內加入所需的水或食譜材料，注入的水不能超過鍋體標準的最高水位刻度線，否則會有沸騰噴濺燙傷的危險。

限用物質聲明書

設備名稱：多功能料理電碗 主型號(型式)：JK-5630 Equipment name Type designation(Type)						
系列型號：JK-5635、LT-MEP219、LT-MEP219(B)						
單元Unit	限用物質及其化學符號 Restricted substances and its chemical symbols					
	鉛Lead (Pb)	汞Mercury (Hg)	鎘Cadmium (Cd)	六價鉻Hexavalent chromium (Cr+6)	多溴聯苯Polybrominated biphenyls (PBB)	多溴二苯醚Polybrominated diphenyl ethers (PBDE)
分離式電源線組	○	○	○	○	○	○
電源線材	○	○	○	○	○	○
電源插接器	○	○	○	○	○	○
內部配線	○	○	○	○	○	○
選擇開關	○	○	○	○	○	○
加熱元件	○	○	○	○	○	○
自動復歸溫度斷路器	○	○	○	○	○	○
溫度保險絲	○	○	○	○	○	○
外殼塑料	○	○	○	○	○	○
備考1. “超出0.1 wt %”及“超出0.01 wt %”係指限用物質之百分比含量超出百分比含量基準值。 Note 1: “Exceeding 0.1 wt %” and “exceeding 0.01 wt %” indicate that the percentage content of the restricted substance exceeds the reference percentage value of presence condition. 備考2. “○”係指該項限用物質之百分比含量未超出百分比含量基準值。 Note 2: “○” indicates that the percentage content of the restricted substance does not exceed the percentage of reference value of presence. 備考3. “—”係指該項限用物質為排除項目。 Note 3: The “—” indicates that the restricted substance corresponds to the exemption.						

清潔保養

- 每次使用後請務必拔出電源線插頭，斷電後稍等幾分鐘，再用濕抹布擦拭，如果長時期存放時應使用清潔劑進行清洗。
- 不得使用腐蝕性清潔商品或溶劑進行清洗。
- 用完後應倒掉電火鍋內的殘餘油水，再用抹布徹底將鍋體擦拭乾淨。
- 切勿將電火鍋放入水中清洗，以免發生觸電危險和功能故障。
- 切勿用堅硬物及菜瓜布刷洗內鍋，以免不沾塗層脫落。
- 收起來前應晾乾各配件再放置安全、乾燥處。

備註說明

本電器不預期供生理、感知、心智能力、經驗或知識不足之使用者 (包含孩童) 使用，除非在對其負有安全責任的人員之監護或指導下安全使用。

孩童應受監護，以確保孩童不嬉玩電器。

本電器為家用或類似用途，如下列所示。

- 商店、辦公室及其他工作環境之員工廚房區域。
- 農莊。
- 旅館、汽車旅館及其他居住行環境之住戶。
- 提供床鋪及早餐類型之環境。

注意：

本公司保留對產品的設計更改權，您購買的產品可能已做改進而與本書不完全一致，但不會改變其性能及使用方法，敬請放心使用。

避免連接器受液體潑灑。



使用後加熱元件之表面可能存在餘溫。

使用說明

3. 鍋體注水完成後，確保鍋體周圍和底部沒有殘留的水，如果有，則用乾燥的抹布擦乾。
4. 拿起鍋蓋的手把，確保鍋蓋是否蓋緊。
5. 插上電源插頭通電。
6. 按機身所示的說明來開機加熱，順時針轉動旋鈕，其火力分別為小火、大火。
7. 當水沸騰後，就可以放入您所需的食物。
8. 如果不需要繼續加熱，請將旋鈕往逆時針方向轉到關機狀態。
9. 機器使用完畢後，在確保鍋體周圍或底部乾燥後才能放回所需位置。

安全警示

使用前請詳細閱讀「使用安全注意事項」並正確使用。若忽視標示內容，將會導致發生危險及損害，詳細了解以下標示。

-  **警告** 此標示欄的內容為「假定有死亡或受傷的可能性」。
-  **注意** 此標示欄的內容為「有受傷及僅有物品損壞的可能性」。

圖示記號的意思
⚠ 「警告或提醒注意」的內容。
⊘ 不能做，「禁止」的內容。
🔧 必須實行「指示」的內容。

⚠ 警告	
	不可改裝；非專業修理人員，絕對不可以拆解及修理，避免造成火災、觸電、受傷，維修請洽原購買商或廠商指定之維修站。
	請勿置於幼兒可觸摸的地方，兒童老人及行動不便者請勿單獨使用，以避免觸電、燙傷等危險事故出現。
	電源線及電源插頭損壞或鬆弛時請停止使用，並即時送往專業維修據點維修，避免觸電、短路而引起火災。
	請單獨使用電源插座為110V/60Hz規格，以免電源插座負載電流過大，導致運作不正常造成危險。







安全警示

⚠ 注意

	使用過程中，請勿將手或臉靠近蒸氣口，以免造成燙傷。		使用過程中，請勿用布等遮蓋蒸氣口，以免引起事故或造成火鍋損壞。
	為了防止觸電，嚴禁將電源線、插頭及電暖器浸入水中或者其他液體中。		嚴禁將商品靠近易燃物，使用時注意遠離窗簾、布簾、幕牆或類似物品，以防造成火災。
	請勿用以下方式操作，以免造成電源線破損引起火災、觸電：電源線強行折彎、靠近高溫、綑綁、承載重物等。		用濕布沾水或溫和的洗滌劑清洗機器，切勿使用強溶劑或用水沖洗。
	機器在不使用或無人看管時，請拔掉插頭。拔起電源插頭時，務必由插頭處拔下，切勿拉扯電源線。		此產品僅供室內使用，請勿在室外或行駛的交通工具或船上使用。誤用可能導致損壞。
	電源線插頭損傷，請勿使用，以免造成火災、觸電或短路。		請勿用淋濕的手觸摸插頭，以免觸電受傷。
	使用過程中，禁止移動或晃動電火鍋。		器具不得浸入水中或插電處不能淋水。
	電火鍋不要放在不平穩、潮濕或靠近其他火源、熱源的地方，距離至少30公分。否則會受到損壞或發生事故。		如需進行產品維護或更換零件，請到指定專業維修站，以免因維修不當或配件選用不當帶來使用發生問題。
	請勿向產品底部的排氣孔插入大頭針、鐵絲或其他物品，以免觸電、受傷。		如果電源線損壞，必須用專用電源線或到原廠購買來更換。
	使用中或剛使用完畢，請勿直接用手觸摸內鍋，以免高溫燙傷。		本產品僅限於室內使用。
	要單獨使用額定電流10A以上的接地線插座，如果與其他電器合用，插座會發生異常而引起火災等危險。		請勿用於交流電110V以外的電壓，以免造成火災、觸電。電源線破損請勿使用。

安全警示

⚠ 注意

	如果電源線太短，請用延長線轉接，注意勿用劣質延長線，同時延長線用電功率不能超過延長線的最大負荷。		電源線插頭、插尾以及產品插座如果灰塵或水漬，請即時清理，以免造成火災、觸電或短路。
	插頭需要徹底插入插座，以免造成火災、觸電、短路。		請勿將堅硬物體碰撞電火鍋，以免造成變形。
	電火鍋開始使用前，務必將電火鍋表面水分擦乾，以免造成故障。		一些重要零件，如保險絲等維修不當或私自亂接可能使產品有問題，導致過熱或火災。

● 表示【溫馨提示】的內容

- 如產品圖片與實物不一致，以產品實物為準。
- 產品正常運作的海拔高度為0-2000米。
- 在產品使用過程中有輕微滴答聲或嘶嘶聲，是產品運作的正常聲音，請不必驚慌。
- 以保證得到專業優質的服務，請保管好說明書，不要丟棄。
- 收到商品於1個月內，請保留完整包裝及紙箱，以防之後維修需要。