

POLAR

不鏽鋼溫熱開飲機

WARM/HOT Water Dispenser

使用說明書

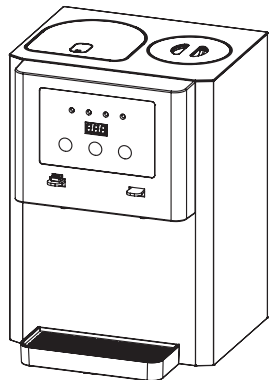
PL-821

- 依照消費者保護法規定，網路及郵購消費者均享有產品到貨七天猶豫期權益，但退回貨品必須是全新狀態且包裝完整(保持產品、附件、包裝、廠商紙箱所有附隨文件或資料之完整性)，否則恕不接受退貨。
- 本產品一經拆封加水使用過後，除產品本身瑕疵，恕無法辦理退貨

拆箱後，開飲機內膽可能有少許水分，此乃出廠前測試造成，屬於正常現象

提醒您

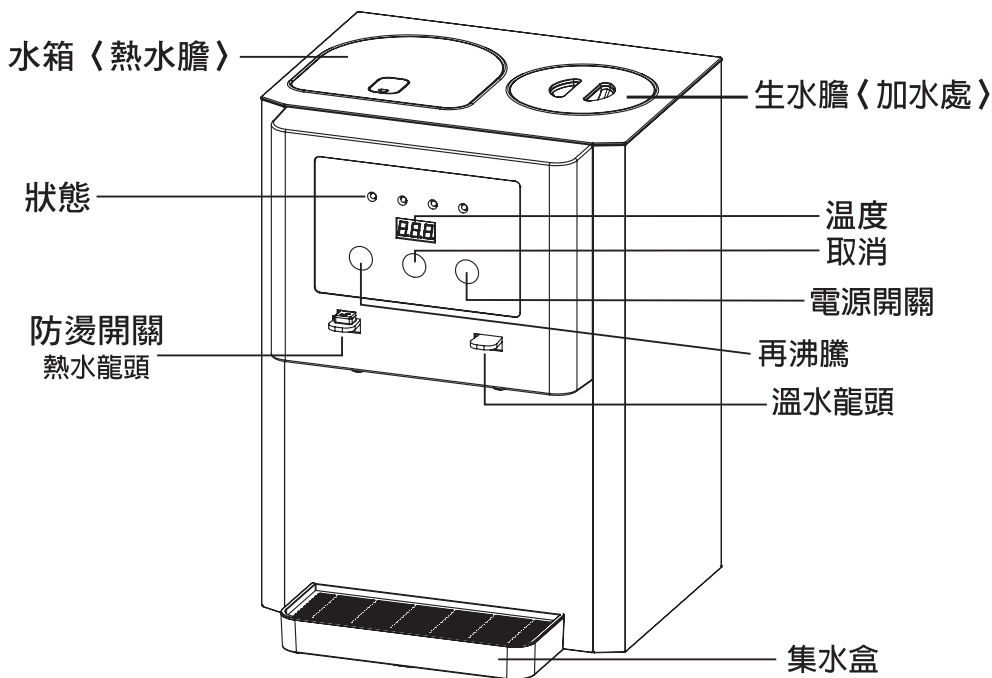
- 產品使用前請詳閱本說明書
- 每六個月請清洗內膽水垢
- 每兩年務必更換止水墊圈
- 建議機台使用年限5年(禁用水淋洗機台外部)



使用前請仔細閱讀此說明書

不鏽鋼溫熱開飲機

WARM/HOT Water Dispenser



● 使用安全注意事項

使用前請詳細閱讀安全上注意事項並正確使用。若忽視標示內容，使用時發生危害及損害的程度，以下列的標示區分說明：



警告

此標示欄的內容為造成開飲機嚴重損壞可能性

注意

此標示欄的內容為造成開飲機部分零件受損的可能性

● 圖列表示



警告或提醒注意的內容



不能做禁止的內容



必須實行指示的內容



警告



電源插頭需使用10A以上之插座，勿與其他電器共用或使用延長線。



不加生水時，請勿打開上蓋，以防止異物掉入。



若電源線損壞時，請交由服務站或具有類似資格的人員更換以避免危險。



容器內請勿放入咖啡、牛奶、茶葉、酒…等物，以免阻塞或腐蝕容器。



清洗請勿用溶劑。保養時，要拔掉電源插頭，待熱水冷卻後再將水漏掉，可防止觸電或燙傷。



本機雖然有斷電保護裝置，為了確保安全，防止空燒意外，使用者應隨時保持個容器內皆有水，以防萬一。

● 顯示代號產生原因

E1
E2

感溫器損壞，需送回原廠維修

E3

需檢查進水功能是否正常運作，進水處與出水處
是否有阻塞情形

E4

生水箱內水量不足，並停止一切功能待加水後，顯
示器恢復溫度顯示，所有功能及正常運作

EP

進水功能正常，但未達低水位之進水。

EE

表示過熱且停止一切功能，待溫度降低後，按壓電源
鍵解除並恢復所有功能

注意 其它無法給水的可能原因

熱水溫度過低，熱水用量過大，需稍等幾分鐘

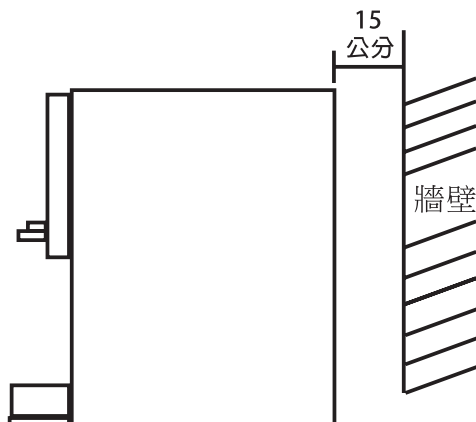
本機配有異常電流過大保護開關

若熱水膽壞掉，需請服務人員做更換

● 安裝前注意事項

飲水機環境

1. 飲水機背面有通風口，請勿放置堵塞物
2. 機體放置場所，至少要有15cm以上間隙，勿將飲水機安裝至室外以免日曬雨淋導致危險遠離火源、易燃物、化學性之藥物等



● 使用步驟

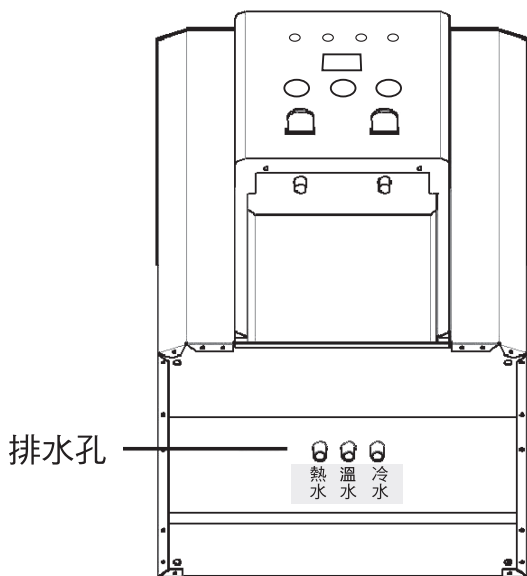
- 步驟1** 拆箱後將本機放置於所需地方，必須距離牆壁15CM以上，以利通風散熱。
- 步驟2** 將生水倒入加水處，待補滿水後，再將上蓋蓋上。加水時請小心注入，避免水溢出而滲入內部浸濕機板造成觸電或故障。
(本機只適用於110V AC/60Hz 之電源)
※為防止意外漏電，務必裝置接地線或委託電器行裝設。
- 步驟3** 熱水溫度不足時可再按沸騰鍵，提升水溫。

開飲機建議使用RO逆滲透水的水源，不建議使用負離子水或是自來水，因為會產生大量水垢。

● 清洗使用說明

新品初次使用時，有些許異味為自然現象，若要消除此味道：

- 1 將清水由上方注入生水膽約2/3，待熱水膽水位約1/3後，倒入開飲機清潔劑（註一），待完成加熱跳保溫後，按溫水龍頭出水約1000CC後浸泡約2-3小時。



- 2 內部浸泡2-3小時後，移除電源，在靜置4小時，水由水龍頭與開飲機底部排水孔排出，再用清水清洗2-3次，即可消除異味，如飲用時還有異味，請重覆以清水清洗。
- 3 晾乾方法：洗淨後放置通風處風乾約3-5小時左右，即可開始使用飲水機。

註一 開飲機清潔劑：食用級檸檬酸100公克，倒入熱水膽。

● 清潔與保養



將電源插頭拔掉，並靜置4小時，待熱水冷卻後再由開飲機底部的排水孔放水，其餘膽內的水再行倒掉。



熱水膽可加入食用級檸檬酸來消除水垢及異味。



用軟布擦拭外部髒汙，不可使用溶劑清洗，以免造成塑膠及鐵質損壞。



勿放入水中清洗，以免造成開飲機故障。

出遠門或長時間不使用開飲機，請將電源插頭拔掉。使用10A以上之插座勿與其他電器共用或使用延長線。

注意 ※使用中請勿打開熱膽上蓋，以免被蒸氣或熱水燙傷。

※加水至一定水位時就要停止，避免水加太滿而滲入內部浸濕機板，造成觸電或故障。

● 限用物質聲明書

設備名稱：溫熱開飲機 Equipment name		型號（型式）：PL-801 Type designation(Type)				
系列型號：PL-821						
單元Unit	限用物質及其化學符號 Restricted substances and its chemical symbols					
	鉛Lead (Pb)	汞Mercury (Hg)	鎘Cadmium (Cd)	六價鉻 Hexavalent chromium (Cr ⁺⁶)	多溴聯苯 Polybrominated biphenyls (PBB)	多溴二苯醚 Polybrominated diphenyl ethers (PBDE)
電路板	○	○	○	○	○	○
加熱器	○	○	○	○	○	○
內膽	○	○	○	○	○	○
外殼	○	○	○	○	○	○
備考1. “超出 0.1 wt %”及“超出 0.01 wt %”係指限用物質之百分比含量超出百分比含量基準值。						
備考2. “○”係指該項限用物質之百分比含量未超出百分比含量基準值。						
備考3. “—”係指該項限用物質為排除項目。						

● 基本檢查項目

水垢清洗 每6個月一次清潔保養。

水龍頭 每1年功能檢查一次，如有損壞，請致電原廠購買更換。

熱膽墊圈 每1年功能檢查一次，如有損壞，請致電原廠購買更換。

※使用時，本體如有高溫及散發出任何異味或火花，請馬上將插頭拔下，速送往服務站或原廠檢修，避免有任何危險。

※維修時應使用公司原廠之零件與耗材，以確保機台之使用安全。

● 產品規格表

品名	POLAR 不鏽鋼溫熱開飲機
型號	PL-821
額定電壓 / 頻率	110VAC/60Hz
加熱消耗電功率	600W
保溫消耗電功率	35W
產地	台灣
委製商	普鴻國際股份有限公司
地址	台中市潭子區新田里豐興路二段338巷13-3號
電話	04-25378510
每24小時標準化備用損失：0.966KWh	

保 固 書

產品名稱 :POLAR 不鏽鋼溫熱開飲機 經銷商專用章

產品型號 :PL-821

購買日期 :

姓名 :

電話 :

地址 :

● 產品維修服務

- 1 維修請附上保修卡、發票影本或是網路訂單購買記錄，以此為依據，如無法提供資料，將以產品上的機身序號判定為保固起始日。
- 2 產品如在有效保固期內，消費者可自行與本公司連絡，並將維修品寄回本公司維修，如不方便寄回維修，也可自行送去就近的維修站（如有寄送運費問題，請先詢問過維修站）。待產品修繕後，本公司會將產品直接寄回消費者。
- 3 商品在保固期間內，非人為之損壞（不包含天災），消費者無需負擔維修費用，而送修產生之運費，由消費者負擔。（本公司無提供到府收送服務）
- 4 若超過保固期後產生的維修檢測費用，會先向消費者電話通知，待消費者確認後，才進行產品維修。若經報價後不同意維修，本公司會將商品寄還，並收取300元檢測費。
- 5 維修工作天數，以本公司收到維修品算起5-7個工作天(不含假日)。

● 保固資訊

本產品保固期間自貴客戶購買日當日算起一年；交易購買日未填載者則概以本公司製造日期為起算日。

本產品於保固期間內，在正常操作及使用情形之下所發生之故障，由本公司免費供應零件予以維修。

在保固期間有下列情形之一者，恕本公司不負免費維修，亦不負損害賠償之責：

- 1 未能出示保證書正本或未使用指定耗材者。
- 2 使用不當或經非本公司服務站修理、改造等所致故障或毀損者
- 3 消耗性零件如:電池、燈泡、清淨濾網(包括但不以為限-)等，不在本產品保固期免費供應之零件範圍內。
- 4 因天災、地變、雷擊、異常電壓、環境、昆蟲因素等而發生之故障或毀損者。
- 5 保證書正本無法提示、機型機號不符、內容空白、填寫不實、圖改或無法辨識者。
- 6 未按本產品使用說明書之方法操作使用，導致本產品機器故障或造成重大事故者。
- 7 零件尚可使用，依貴客要求更新時，本公司酌收零件費用，零件費用資本公司所定價目為準。

本產品自出售時起算已逾五年所生之故障報修，如本公司尚有零件可供維修，當竭誠服務，並依規定收費；若本公司已無該等零件可供維修時，則恕難服務，請見諒！

使用說明書

PL-821

POLAR