




多功能電碗共用說明書



本產品限台灣地區使用
For use in Taiwan only
產品使用前，務必詳閱本說明書，
避免不當方法造成的故障或危險。

保證書

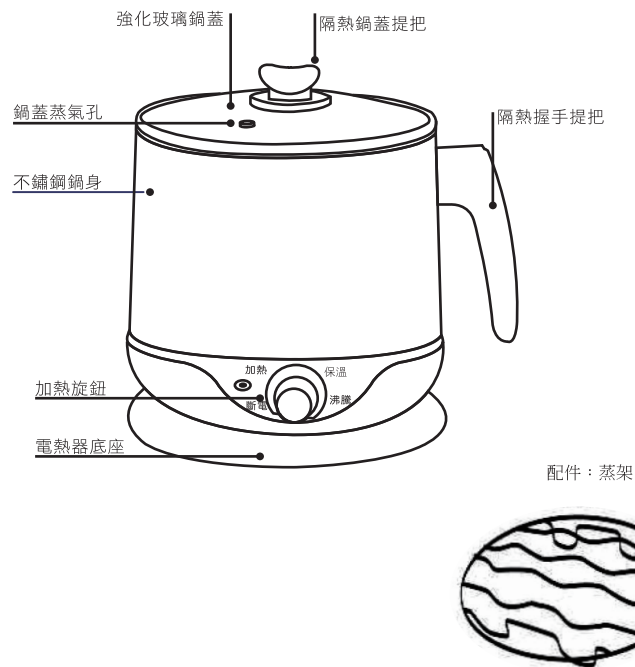
保證書	
商品名稱：多功能不鏽鋼電碗	經銷店專用章
商品型號：JK-209	
購買日期： 年 月 日	
姓名：	
聯絡電話：	
住址：	

親愛的顧客：
感謝您的惠顧，歡迎成為本公司的客戶，即日起您將可以享有本公司的售後服務，請您注意以下事項

1. 本公司銷售的產品均提供一年保固，自購買日開始計算。
2. 維修請附上**保修卡**、**發票**或列印**網路上的購買紀錄**，以此為依據，若無法提供資料，將以產品上的機身序號判定保固起始日。
3. 產品需要維修服務時，消費者可自行與本公司聯絡，並直接將維修品寄回本公司維修(寄回時請標註維修部收，於箱內留下姓名電話地址及狀況描述，並附上購買證明)，待產品修繕後，本公司將會為您寄回。如不方便寄回，也可自行送至各地的維修服務站，待修繕後須自行前往領回。
4. 商品在保固期間內，非人為之損壞(不包含天災)，消費者無須負擔維修費用，而送修產生之運費由消費者負擔，我司亦無提供到府收送服務。
5. 超過保固期後的維修檢測費用，將由本公司工程師判定後電話通知報價詢問是否同意維修，待消費者確認後才進行維修。若經報價後不同意維修，本公司會將商品寄回並收取300元檢測費。
6. 經判定未依正確方法使用，或產品用於娛樂或商業活動將被視為非正常環境下使用或使用不當，將依實際情況酌收維修費用。
7. 維修工作天數，以本公司收到維修品後算起3-7個工作天(不含假日)。
8. 建議使用年限：自購買日起3年。

普鴻國際股份有限公司
台中市潭子區新田里豐興路二段338巷13-3號
電話：04-25378510 傳真：04-25385496

個部位名稱

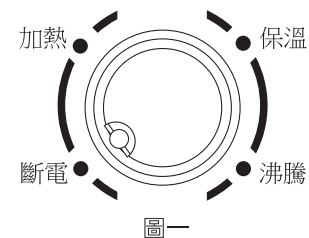


技術規格

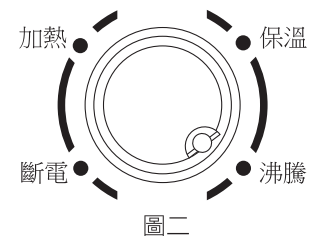
尺寸	20.5x20.5x19cm
淨重	1.48kg
最大容量	2.2ℓ
額定電壓	A.C. 110V
額定頻率	60Hz
額定功率	600W

產品工作原理

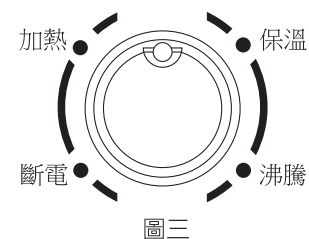
1. 旋鈕指到斷電處，如圖一，產品沒有通電，指示燈不亮，產品也沒有加熱。



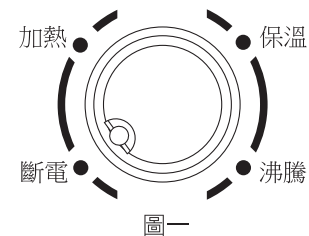
2. 旋鈕指到沸騰處，如圖二，產品通電時，指示燈亮而且加熱，此時產品不能自動斷電。



3. 若旋鈕從斷電處直接旋轉到圖三處，產品通電加熱到該處的溫度後自動斷電，若鍋體中的水已經沸騰，再把旋鈕轉到圖三處，則產品斷電，指示燈熄滅，產品停止，待鍋體中的水溫降至該處溫度後，產品將自動重新加熱。



4. 為了確保安全，若停止使用產品，務必要把旋鈕轉到圖一所示之處斷電，並拔出電源插頭。



使用方法

燒開水

1. 拿開玻璃蓋，加入清水，既不要低於最低水位線也不要高於最高水位線，然後蓋好玻璃蓋。
2. 將電源插頭插在電源上，將調溫旋鈕調到“沸騰”處指示燈亮，產品開始加熱。
3. 約10分鐘後水開始沸騰，將調溫旋鈕調到“斷電”處指示燈熄，產品停止加熱。

煮麵條

1. 拿開玻璃蓋，加入清水，既不要低於最低水位線也不要高於最高水位線，然後蓋好玻璃蓋。
2. 將電源插頭插在電源上，將調溫旋鈕調到“沸騰”處指示燈亮，產品開始加熱。
3. 大約10分鐘後，水開始沸騰，將麵條放入鍋中，水位降低；待水重新沸騰後加入調味攪拌均勻；將調溫旋鈕調到“斷電”處，指示燈熄，產品停止加熱。

做火鍋

1. 拿開玻璃蓋，加入清水，既不要低於最低水位線也不要高於最高水位線，然後蓋好玻璃蓋。
2. 將電源插頭插在電源上，將調溫旋鈕調到“沸騰”處指示燈亮，產品開始加熱。
3. 約10分鐘後水開始沸騰，將調溫旋鈕調到“斷電”處指示燈熄，產品停止加熱。

蒸蛋(熱菜)

1. 拿開玻璃蓋，加入適量的清水，再將蒸架放在鍋中，然後將攪拌均勻之後的蛋液，放在容器中，再放置於蒸架上，然後蓋好玻璃蓋。
2. 將電源插頭插在電源上，將調溫旋鈕調到“沸騰”處指示燈亮，產品開始加熱。
3. 大約幾分鐘後，水開始“沸騰”，待蛋蒸好後，將調溫旋鈕調到適合的地方定溫加熱一段時間，選到自己想要的效果後，將調溫旋鈕調到“斷電”處，關閉電源。

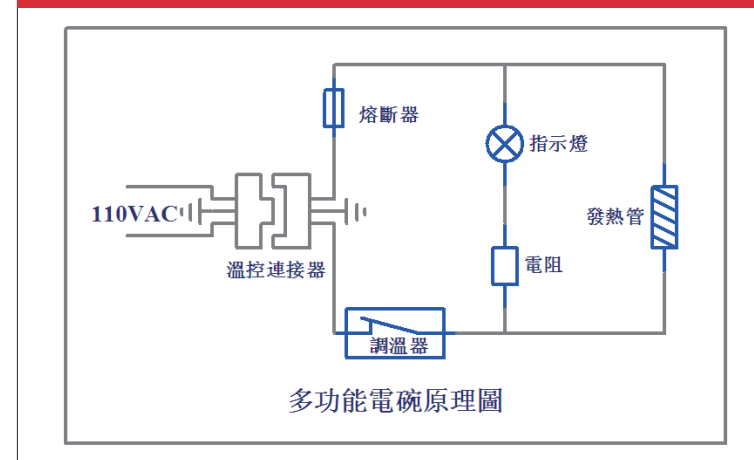
使用安全時注意事項

使用前請詳細閱讀「安全上注意事項」並正確使用。

若忽視標示內容，使用時發生危害及損害的程度，依下列標示分區說明：

 警告	此標示為「假定有死亡或受傷之可能性」
 注意	此標示為「有傷害及損壞物品之可能性」
	「警告或提醒注意」之內容
	不能做「禁止」之內容
	必須實行「指示」之內容

電路原理圖



使用時安全注意事項

使用前請詳細閱讀「安全上注意事項」並正確使用。
若忽視標示內容，使用時發生危害及損害的程度，依下列標示分區說明：



警告



不可改裝；非修理技術人員絕不可分解及修理；會造成火災、觸電、受傷；維修需向購買之販賣店或廠商指定之場所詢問。



保養時，請務必將插座上的電源線插頭拔起，手潮溼勿拔插頭；易造成觸電、受傷。



電源插頭的灰塵等要定期清除，避免塵埃堆積累積溼氣，造成絕緣不良引起火災。



電源線及電源插頭損壞或鬆弛時，請勿使用；避免觸電、短路造成受傷或引發火災。



請勿將本產品移至正常場所以外或作其它用途功能使用，勿用於說明書外之用途，避避機件損壞或發生危險。



勿將電源線損壞或使之破損、加工、過度彎曲、拉扯、扭轉或放置重物等動作；避免造成電源線破損導致火災、觸電。



不可使用110V以外之電壓，會造成損壞、火災及觸電。
(電壓、電流請參考規格標籤標示數值)



請勿放置在不安定的位置，地震或外力之影響，極易損壞商品造成受傷之危險。

使用安全時注意事項

- 1.非專業維修人員，請勿分解或修理本產品，避免造成出火或故障，導致意外傷害，修理時，請洽原經銷商。
- 2.避免於靠近流理台等濕氣多及不穩固之場所使用，易造成生鏽、絕緣不良、漏電及因傾倒而發生的危險。
- 3.請勿於未注入水時，插上電源或開啟電源；鍋內無水時空燒，容易引起保險絲燒斷或空燒發生故障。
- 4.請勿將電碗放置接近火源，易發生故障和危險，是造成本體破損的原因之一。
- 5.電碗加熱時請勿觸摸蒸氣口，電熱鍋沸騰時，請勿打開玻璃鍋蓋，避免受蒸氣燙傷造成意外。
- 6.請放置在通風良好及離牆壁或傢俱30公分距離以上之處，避免熱蒸氣會損傷牆壁或傢俱，或過熱致使外殼變形。
- 7.請勿覆蓋任何物品在玻璃鍋蓋，避免影響散熱造成危險。
- 8.請勿放置無幼童容易觸摸的地方或任何兒童、老人、行動不便者單獨使用，避免因傾倒而引起燙傷、觸電等意外傷害。
- 9.注水後，機體請擦拭即保持乾淨，避免漏電。
- 10.移動產品時，務必將電源線和連接線拔下，避免電源線受損造成火災和觸電的危險。
- 11.請勿在傾斜不平穩的地方或是不耐勢的墊物上使用，以免釀成災害。
- 12.避免觸摸蒸氣孔，以免造成燙傷，勿讓兒童觸摸。
- 13.加水請高於低水線低於滿水線，避免熱水外溢，造成燙傷。
- 14.使用中請注意勿弄倒電碗，避免熱水外溢，造成人體燙傷。
- 15.請勿長時間在陽光下曝曬，避免造成故障。
- 16.煮水中，請勿加水避免熱水飛濺，造成燙傷。
- 17.打開玻璃蓋時，要注意熱蒸氣，避免燙傷。
- 18.請勿猛力蓋上玻璃鍋蓋，避免燙傷。
- 19.不可讓幼兒撥弄鍋體或插頭，避免造成觸電意外。
- 20.長時間不使用時，請務必拔起電源插頭，待機時仍有部分在通電狀態，會因絕緣劣化或漏電而造成火災。

使用時安全注意事項

21. 產品長期開機運轉或使用後，需有人員在場，若長時間不使用或人員離開、外出請將電源線拔起，待機時仍有部分在通電狀態，會因絕緣劣化或漏電造成火災。
22. 不可對產品噴灑揮發油、塗料、殺蟲劑，會引發觸電、火災意外。
23. 長期不使用或外出時，請務必拔起電源插頭，務必由插頭處拔下，切勿拉扯電源線。
24. 使用前請確實將電源線插頭插好，使插頭確實緊貼密合插座，不可有鬆動或插入不完全的現象，避免因發熱造成火災意外。
25. 請單獨使用110V/15A以上的插座，使用110V以外的電源或電流不足的插座，是引起火災的主因。
26. 電源線請勿踐踏，若電源線損壞時，必須由製造廠商或其服務處具有專業維修資格的人員加以更換，避免危險。
27. 外出或夜間睡眠時，應切斷電源，避免線路老化因而發生火災並可節約用電。
28. 勿在產品吸入或投入可燃性物品和在機械油成分浮游處不得使用，避免引起龜裂、異味及火災意外。
29. 浴室等濕氣重的地方不要使用，易造成電器絕緣不良，成為漏電或故障之原因。
30. 請勿使用破損的電源或插頭，避免發生觸電、短路、火災。
31. 請勿使用多頭電源線插頭或與其他電器共用電源線，會有過熱引起火災的危險。
32. 請勿用沾濕的手拔電源線插頭，易有觸電危險。
33. 商品只有提供基座時，壺才能使用。
34. 【注意】壺的基座移開前，先確定開關已關閉。

※若是使用後內部出現很像鏽斑、彩紅色紋路或白色斑點，這是因為水質中的含鐵礦物質或是水質硬度高所產生的現象，並非是不鏽鋼鍋身本身的問題；可用檸檬酸清洗。建議使用經RO逆滲透過濾後之水源。

安全警告

- * 不可改裝；非專業修理技人員，絕對不可分解及修理，避免造成火災、觸電、受傷，修理需向購買的販賣店或廠商指定的場所詢問。
- * 保養時，務必將插座上的電源線插頭拔起，手潮溼不可拔插頭，避免造成觸電、受傷。
- * 電源線及電源插頭損壞或鬆弛時，請勿使用，造免觸電、短路而引起火災。
- * 請勿將本產品移至說明書正常使用之外的場所及其它用途功能使用，避免機件損壞或發生危險。
- * 勿將電源線損壞或使之破損、加工、過度彎曲、拉扯、扭轉或放置重物等動作，造免電源線破損導致火災、觸電。
- * 不可使用110V以外的電壓，會造成損壞、火災及觸電。
- * 電源插頭的灰塵等要定期清除，避免塵埃堆積，因濕氣造成絕緣不良，引起火災。
- * 請勿放置在不安定的位置，因地震或外力影響，極易摔破而造成受傷之危險並使產品損壞。

清潔與保養

1. 清洗前，請先拔掉插頭，讓機器冷卻。
2. 電碗表用請用濕布擦拭即可，不可用鐵絲或菜瓜布，不可將電碗及底座浸入水或其他液體中。
3. 清洗時請保持鍋體朝上以水沖洗，請勿將電碗底部朝上以防止水直接灌入，損害內部電子零件。
4. 為保持產品的正常狀態及延長使用壽命，請定期清洗鍋內及發熱盤上的水垢，清洗時請將水加至滿水位，倒入檸檬酸，將水煮沸後，靜置20~30分鐘將水倒掉，再加入清水洗滌乾淨即可。
5. 清洗的頻率與周期依使用次數與各地水質不同而定，建議每周清洗一次。
6. 使用操作問題以及檸檬酸訂購可撥打原廠服務電話 0800-311018。

緊急處理

1. 萬一本產品發生異常時，請先將電源開關關閉，再將電源插頭拔掉；待多功能電碗冷卻後，再行檢查原因並適當處理。
2. 假如內部機件發生故障時，請送至本公司各地服務站，本公司將提供熱忱的售後服務。

售後服務

1. 對本公司銷售的產品提供一年保固，以購買日起計算一年為保固期間。
2. 維修請附上保修卡、發票影本或是網路訂單購買記錄，以此為依據，如無法提供資料，將以產品上的機身序號判定為保固起始日。
3. 產品如在有效保固期內，消費者可自行與本公司連絡，並將維修品寄回本公司維修，如不方便寄回維修，也可自行送去就近的維修站(如有寄送運費問題，請先詢問過維修站)。待產品修繕後，本公司會將產品直接寄回消費者。
4. 商品在保固期間內，非人為之損壞(不包含天災)，消費者無需負擔維修費用，而送修產生之運費，由消費者負擔。
(本公司無提供到府收送服務)
5. 若超過保固期後產生的維修檢測費用，會先向消費者電話通知，待消費者確認後，才進行產品維修。若經報價後不同意維修，本公司會將商品寄還，並收取300元檢測費。
6. 維修工作天數，以本公司收到維修品算起5-7個工作天(不含假日)。

限用物質聲明書

設備名稱：多功能電碗 Equipment name		主型號(型式)：JK-102 Type designation(Type)				
系列型號：ADEC-01, JK-101, JK-102B, JK-102G, JK-102P, JK-102R, JK-103, JK-103B, JK-103C, JK-103G, JK-103P, JK-103R, JK-103Y, JK-105, JK-105A, JK-105R, JK-105W, JK-105Y, JK-201, JK-201A, JK-201B, JK-201C, JK-201G, JK-201O, JK-201P, JK-201R, JK-201Y, JK-301, JK-301A, JK-301B, JK-301C, JK-301P, JK-301R, JK-301S, JK-209, JK-207						
單元Unit	限用物質及其化學符號 Restricted substances and its chemical symbols					
	鉛Lead (Pb)	汞Mercury (Hg)	鎘Cadmium (Cd)	六價鉻Hexavalent chromium (Cr+6)	多溴聯苯Polybrominated biphenyls (PBB)	多溴二苯醚Polybrominated diphenyl ethers (PBDE)
電源線組(含電源線材、非分離式電源線、電流保險絲)	○	○	○	○	○	○
電路板(含電容、電感、繼電器、變壓器、突波吸收器)	○	○	○	○	○	○
加熱元件(含恆溫器、電流保險絲、雲母片、熱敏電阻)	○	○	○	○	○	○
控制面板(含玻璃)	○	○	○	○	○	○
循環馬達	○	○	○	○	○	○
塑料件(底座)	○	○	○	○	○	○
金屬件(外殼/內膽/板材/螺絲/配件)	○	○	○	○	○	○
備考1. “超出0.1 wt %”及“超出0.01 wt %”係指限用物質之百分比含量超出百分比含量基準值。 Note 1: “Exceeding 0.1 wt %” and “exceeding 0.01 wt %” indicate that the percentage content of the restricted substance exceeds the reference percentage value of presence condition. 備考2. “○”係指該項限用物質之百分比含量未超出百分比含量基準值。 Note 2: “○” indicates that the percentage content of the restricted substance does not exceed the percentage of reference value of presence. 備考3. “-”係指該項限用物質為排除項目。 Note 3: The “-” indicates that the restricted substance corresponds to the exemption.						