

各地維修站 請務必先電聯洽詢後再送修

德軒

02-28973990
台北市北投區承德路七段401巷577號

元崇電氣

02-29543781 0936-055524
新北市板橋區三民路二段204之5號1樓

新鶯

03-3754676 0933-830126
桃園市八德區寶豐街17-1號

嘉豪電器

03-4377555 0905-518932
桃園市中壢區龍和二街353號

建詳

03-5422886
新竹市光華東一街76號

國量

037-664223
苗栗縣頭份鎮中華路617號

普鴻(原廠)

04-25378510
台中市潭子區新田里豐興路二段338巷13-3號

環成科技

04-22112557
台中市東區十甲東路518號

至成

04-23376366 0931-318777(沈先生)
台中市烏日區信義街279巷11號

捷登

0973-665588
彰化市崙美路399-20號

有信電料

06-2906690 0912-784205(黃先生)
台南市東區崇善路913巷6弄5號

嘉泰

06-2456252
台南市安南區安中路一段189巷93號(由安通一街進入)

宏日發(森普)

06-2451997(李老闆)
台南市安南區同安路80巷45弄6號

和美電器

07-3856632 0911-365007
高雄市三民區覺民路233巷15號

富恩

07-6420739
高雄市林園區中芸三路128之1號

建和電器行

0912-714755
高雄市鳥松區水管路6-1號F棟

遠商

03-8331076
花蓮市國盛五街86號(目前不修理烤箱、攪拌機)

照弘

03-8528345 0911-276176
花蓮縣吉安鄉文化七街23號



微電腦電子鍋 10人份

JK-3680 使用說明書

家庭用



產品以包裝內實物為準



使用前請仔細閱讀本說明書並妥善保管

一.安全使用注意事項

使用前請詳細閱讀「使用安全注意事項」並正確使用。若忽視標示內容，將會導致發生危險及損害，詳細了解以下標示。

警告 此標示欄的內容為「假定有死亡或受傷的可能性」。

注意 此標示欄的內容為「有受傷及僅有物品損壞的可能性」。

圖示記號的意思

⚠ 「警告或提醒注意」的內容。

⊘ 不能做，「禁止」的內容。

❗ 必須實行「指示」的內容。

警告

⊘ 不可改裝；非專業修理人員，絕對不可拆解及修理，避免造成火災、觸電、受傷，維修請洽原購買商或廠商指定之維修站。

⊘ 請勿置於幼童可觸摸之處，兒童、老人及行動不便者請勿在無人監護的情況下使用。孩童應受監護，以確保孩童不嬉玩電器。

⊘ 禁止在存放有易燃物、易爆等物品的場所以及浴缸、淋浴間、游泳池等有水淋的場所使用，以免發生火災、觸電等事故。

注意

❗ 使用前請確保電源電壓與本產品標明的額定電壓一致。

⊘ 請勿將此電子鍋用於設定功能以外的任何目的。

❗ 每次使用後需清潔電子鍋，特別是蒸汽蓋，不要堵塞蒸汽蓋的孔。

⊘ 請勿加工、強行彎曲、強拉、扭曲或捆綁電源線。電源線不要掛在機身上以免燙壞，不要用濕手插/拔電源線。

⊘ 嚴禁私自拆開產品外殼，避免造成電芯損壞或是發生其他危險。

⊘ 不要暴露在水、高濕度或熱源中，不要直接在明火上使用內鍋。

⊘ 不要用毛巾/衣服蓋住蓋子，蓋子可能會變形或變色。

⊘ 請勿將電子鍋邊緣傾斜或將其倒放並連接電源插頭，否則可能會損壞電子鍋。傾斜或傾倒電子鍋時，請務必斷開電源插頭。

保證書

保證書	
商品名稱：十人份多功能微電腦電子鍋	經銷店專用章
商品型號：JK-3680	
購買日期： 年 月 日	
姓名：	
聯絡電話：	
住址：	

親愛的顧客：

感謝您的惠顧，歡迎成為本公司的客戶，即日起您將可以享有本公司的售後服務，請您注意以下事項

1. 本公司銷售的產品均提供 1 年保固，自購買日開始計算。
2. 維修請附上**保證書**、**發票**或列印**網路上的購買紀錄**，以此為依據，若無法提供資料，將以產品上的機身序號判定保固起始日。
3. 產品需要維修服務時，消費者可自行與本公司聯絡，並直接將維修品寄回本公司維修(寄回時請標註維修部收，於箱內留下姓名、電話、地址及狀況描述，並附上購買證明)，待產品修繕後，本公司將會為您寄回。如不方便寄回，也可自行送至各地的維修服務站，待修繕後須自行前往領回。
4. 商品在保固期間內，非人為之損壞(不包含天災)，消費者無須負擔維修費用，而送修產生之運費由消費者負擔，我司亦無提供到府收送服務。
5. 商品本身以外，配件、烤盤、烤網、贈品等，不在保固維修範圍內。
6. 超過保固期後的維修檢測費用，將由本公司工程師判定後電話通知報價詢問是否同意維修，待消費者確認後才進行維修。若經報價後不同意維修，本公司會將商品寄回並收取300元檢測費。
7. 經判定未依正確方法使用，或產品用於娛樂及商業活動，會被視為非正常環境下使用或使用不當，將依實際情況酌收維修費用。
8. 維修工作天數，以本公司收到維修品後起算 3-7 個工作日(不含假日)。
9. 建議使用年限：自購買日起 3 年。

委託
進口商

普鴻國際股份有限公司













台中市潭子區新田里豐興路二段338巷13-3號

電話：04-25378510 傳真：04-25385496

八. 限用物質聲明書













設備名稱：電子鍋 Equipment name		型號（型式）：JK-3680 Type designation (Type)				
單元 Unit	限用物質及其化學符號 Restricted substances and its chemical symbols					
	鉛Lead (Pb)	汞Mercury (Hg)	鎘Cadmium (Cd)	六價鉻 Hexavalent chromium (Cr ¹⁶)	多溴聯苯 Polybrominated biphenyls (PBB)	多溴二苯醚 Polybrominated diphenyl ethers (PBDE)
電源線組(含電源線材、插接器、分離式電源線、內部配線、溫度保險絲)	○	○	○	○	○	○
加熱元件(含加熱盤、保溫絲、溫控器、溫度保險絲)	○	○	○	○	○	○
微動開關	○	○	○	○	○	○
主機板	○	○	○	○	○	○
塑料件(塑膠外殼/底座/上蓋/開關按鈕/矽膠套管/飯勺/量杯)	○	○	○	○	○	○
金屬件(內鍋/螺絲/金屬外殼)	○	○	○	○	○	○
備考1. “超出0.1 wt %”及“超出0.01 wt %”係指限用物質之百分比含量超出百分比含量基準值。 Note 1: “Exceeding 0.1 wt %” and “exceeding 0.01 wt %” indicate that the percentage content of the restricted substance exceeds the reference percentage value of presence condition. 備考2. “○”係指該項限用物質之百分比含量未超出百分比含量基準值。 Note 2: “○” indicates that the percentage content of the restricted substance does not exceed the percentage of reference value of presence. 備考3. “—”係指該項限用物質為排除項目。 Note 3: The “—” indicates that the restricted substance corresponds to the exemption.						

一. 安全使用注意事項

⚠ 注意	
	在烹飪過程中，蓋子必須始終在鎖定位位置緊緊關閉。
	將內鍋和內蓋浸泡在溫水中，然後用海綿清洗。
	用濕布擦拭機身，請勿將電子鍋浸入水中。
	本電器不預期供生理、感知、心智能力、經驗或知識不足之使用者(包含孩童)使用，除非在對其負有安全責任的人員之監護或指導下安全使用。並提前閱讀使用方法。
	請勿使用腐蝕性清潔劑或鋼絲絨清潔內鍋及內蓋。請使用非金屬刷子或海綿清潔。
	使用塑膠或木製飯勺，請勿使用可能損壞內鍋表面的金屬器具。
	請勿使用延長線或多條線將本機與其他電子設備連接。電器不得藉由外接計時器或分離遙控系統操作。
	確保電源插頭上沒有灰塵並將其完全插入插座，應定期用乾布擦去電源插頭周圍的灰塵。 (積聚的灰塵可能導致防潮等絕緣不良，從而引起火災或觸電)
	請勿將手指或異物(大頭針、針、棍子等)放入裝置的間隙中。 (可能會導致受傷、觸電和故障)
	請勿將大米或異物放入鑰匙鎖和溫度感應器的縫隙中。 (可能會發生故障和火災)
	請勿改裝、拆卸、修理，不得由維修工程師以外的人員進行改裝(否則可能導致火災、觸電或人身傷害)
	使用時必須垂直放置，禁止傾倒使用；勿在不平穩、不安定的場所使用，以免傾倒損壞或發生危險。

一.安全使用注意事項

注意

	不要將噴霧罐靠近主機。不要在主機附近使用易燃危險材料，如汽油、稀釋劑等。（否則可能會引起火災、爆炸）
	不要用其他容器代替內鍋。
	請勿將設備靠近加熱設備。 （否則，塑膠零件會熔化並可能發生火災）
	出現異常（例如燒焦的氣味）請務必立即關閉產品，拔下電源插頭，並聯繫客戶服務中心進行維修。 （否則，塑膠零件會熔化並可能引起火災）
	維修前務必讓設備冷卻並拔下電源插頭。 （螺紋加熱底盤使用後溫度仍然很高，可能會造成傷害）
	如果您打算長時間不使用本機，請從插座上拔下電源插頭以確保安全。（否則可能會引起觸電、漏電或火災）
	僅限室內使用。 請勿在陽光直射下或任何暴露在雨中和風中的地方使用本機。
	應監督兒童以確保他們不會玩耍本產品。 兒童不得在無人看管的情況下進行清潔和用戶維護。
	請勿在容易弄濕的地方或浴室內使用本產品。
	請勿將設備留在可能洩漏油或可燃氣體的地方。 （否則，可能會發生故障和火災）
	請勿坐在或倚靠在產品上。 （否則，移動或跌落可能會造成傷害）
	長時間在同一個地方使用產品時，請務必清潔產品、地板和周圍環境。

六.蒸煮功能

- 1.依倒入內鍋的水量決定蒸煮時間。150ml(1杯)水大約可以蒸15分鐘，300ml(2杯)水大約可以蒸30分鐘，以此類推。
- 2.將所需的水量倒入內鍋中。
- 3.將要蒸的食物放入碗盤或蒸架上，再將碗盤或蒸架置入內鍋中。
- 4.闔上蓋子並按照煮飯的步驟操作。
- 5.一旦所有的水都蒸發掉，電鍋會自動切換到保溫模式，“保溫/取消”燈亮。
- 6.取出蒸的食物時，請戴上耐熱手套防止燙傷。

七.備註說明

※本電器不預期供生理、感知、心智能力、經驗或知識不足之使用者（包含孩童）使用，除非在對其負有安全責任的人員之監護或指導下安全使用。

※孩童應受監護，以確保孩童不嬉玩電器。

※電器不得藉由外接計時器或分離遙控系統操作。

本電器為家用或類似用途，如下列所示。

- 商店、辦公室及其他工作環境之員工廚房區域。
- 農莊。
- 旅館、汽車旅館及其他居住型環境之住戶。
- 提供床鋪及早餐類型之環境。

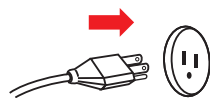
注意：

本公司保留對產品的設計更改權，您購買的產品可能已做改進而與本書不完全一致，但不會改變其性能及使用方法，敬請放心使用。

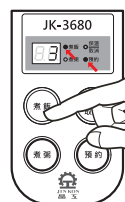
五.預約煮飯/煮粥



- 1.將電源線插入交流電源插座
所有的燈都熄滅，LED顯示如下



- 2.按預約鍵，“預約”燈亮，LED先亮2小時，
再按一次預約鍵，時間增加1小時，最多到14小時。



- 3.按煮飯鍵，“煮飯”燈和“預約”燈同時亮起，
預約過程開始。



- 4.如果您想喝粥，請按煮粥鍵，“煮粥”燈
和“預約”燈同時亮起。預約過程開始。



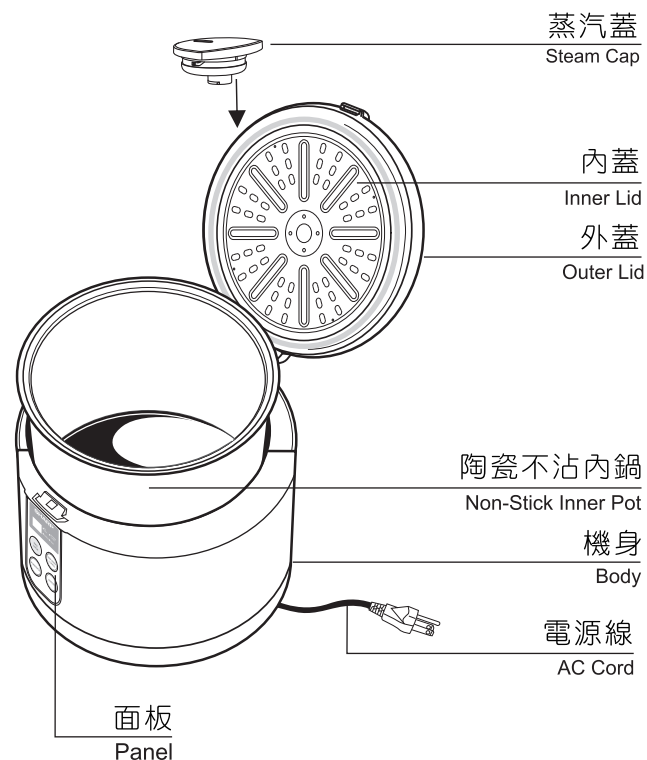
- 5.當時間顯示1小時，“預約”燈熄滅，“煮飯”燈
仍然亮起，烹飪過程開始。
當時間顯示2小時，“預約”燈熄滅，“煮粥”燈
仍然亮起，烹飪過程開始。
LED顯示為循環。



- 6.當米飯或粥煮好後，“保溫/取消”燈亮，進入
保溫模式。



二.各部位名稱及配件



配件 Accessories



三.產品規格

產品名稱	微電腦電子鍋(10人份)
產品型號	JK-3680
額定電壓/頻率	110V/60Hz
總額定消耗電功率	650W
熱效率值	84.0%
產品重量(含配件)	3.25kg
產品尺寸	304x289x261mm
主要材質：鐵、鋁、陶瓷不沾塗層、食品級塑膠	

四.開始使用



1.請使用另外的鍋子洗米飯，以防內鍋刮傷。



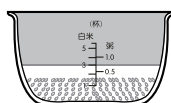
2.再將洗好的米放入內鍋。



3.依米的種類及喜好的軟硬度調整水量。

例如：煮3杯白飯，請加水至「白米」水位刻度線“3”，以此類推。

※煮粥時，加水量不要超過內鍋上「粥」的最高水位。

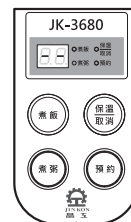


4.一定要把內鍋的外面擦乾。然後將內鍋放入機體內，左右輕輕轉動，直到它正確放置。

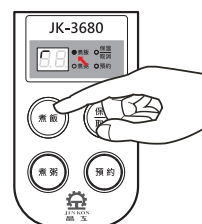
四.開始使用



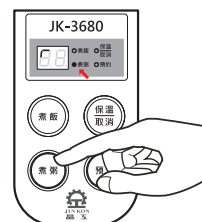
5.闔上外蓋直到發出卡嗒聲，確保正確鎖定。



6.將電源線插入交流電源插座
所有的燈都熄滅，LED顯示如下；



7.按下煮飯鍵，“煮飯”燈亮，烹飪過程開始
LED顯示循環如下：



8.如果您想喝粥，請按煮粥鍵，“煮粥”燈亮起，烹飪過程開始。LED顯示如下：



9.當米飯或粥煮好後，“保溫/取消”燈亮，進入保溫模式。LED顯示如下：

