



電烤箱 Electric Oven JK-709

家庭用 限台灣地區使用



商品外觀以實體為準

產品使用前，務必詳閱本說明書，
避免不當方法造成危險或機器故障。

各部位名稱



配件：烤盤、烤網



產品規格



型號	JK-709
額定電壓	AC110V/60Hz
消耗功率	700W
容量	9L
主機尺寸	340X266(含把手)X197mm
烤盤尺寸	242X190X10mm
烤網尺寸	242X190mm




各地維修站






德軒	02-28973990 台北市北投區承德路七段401巷577號
元崇電氣	02-29543781 0936-055524 新北市板橋區三民路二段204之5號1樓
新鶯	03-3754676 桃園市八德區寶豐街17-1號
嘉豪電器	03-437 7555 0905-518932 桃園市中壢區龍和二街353號
建詳	03-5422886 新竹市光華東一街76號
國量	037-664223 苗栗縣頭份鎮中華路617號
普鴻(原廠)	04-25378510 台中市潭子區新田里豐興路二段338巷13-3號
環成科技	04-22112557 台中市東區十甲東路518號
至成	04-23376366 台中市烏日區信義街279巷11號
捷登	0973-665588 彰化市崙美路399-20號
有信電料	06-2906690 0912-784205 台南市東區崇善路913巷6弄5號
嘉泰	06-2456252 台南市安南區安中路一段189巷93號(由安通一街進入)
宏日發(森普)	06-2451997(李老闆) 台南市安南區同安路80巷45弄6號
和美電器	07-3856632 高雄市三民區覺民路233巷15號
富恩	07-6420739 高雄市林園區中芸三路128之1號
建和電器行	0912-714755 高雄市鳥松區水管路6-1號F棟
遠商	03-8331076 花蓮市國盛五街86號
照弘	03-8528345 花蓮縣吉安鄉文化七街23號

使用安全注意事項

使用前請詳細閱讀「使用安全注意事項」並正確使用。若忽視標示內容，將會導致發生危險及損害，詳細了解以下標示。

-  **警告** 此標示欄的內容為「假定有死亡或受傷的可能性」。
-  **注意** 此標示欄的內容為「有受傷及僅有物品損壞的可能性」。

- 圖示記號的意思**
-  「警告或提醒注意」的內容。
 -  不能做，「禁止」的內容。
 -  必須實行「指示」的內容。

 警告			
	不可改裝；非專業修理人員，絕對不可以拆解及修理，避免造成火災、觸電、受傷，維修請洽原購買商或廠商指定之維修站。		請勿置於幼兒可觸摸的地方，兒童、老人及行動不便者請勿單獨使用。烤箱使用中請勿離開現場。
	為了防止觸電，嚴禁將電源線、插頭及電烤箱浸入水中或者其他液體中。		請單獨使用電源插座為110V/60Hz規格，以免電源插座負載電流過大，造成危險。

 注意			
	本電器僅限於家庭使用，嚴禁用於將烤箱做食物加熱或解凍以外的其他用途或商業用途。		在移動機器前或清洗存放前，請先關閉機器，再拔掉電源插頭，靜待冷卻後方可進行。
	電源線及電源插頭損壞或鬆弛時請停止使用，並及時送往專業維修據點維修，避免觸電、短路而引起火災。		電烤箱在使用時，表面溫度與玻璃門溫度很高，請勿隨意觸摸，為避免灼傷，僅可觸碰旋鈕或把手。
	勿將電源線損壞或使之破損、加工、過度彎曲、拉扯、扭轉或放置重物等動作，避免破損導致火災、觸電。		電源插頭的灰塵髒汙要定期清除，避免塵埃堆積，因溼氣造成絕緣不良，引起火災。
	機器在不使用或無人看管時，請拔掉插頭。拔起電源插頭時，務必由插頭處拔下，切勿拉扯電源線。		請放在乾燥平坦且隔熱的桌面使用，並與周圍物體保持至少10-15cm距離，使用時嚴禁在箱頂放置任何物品。
	加熱物品時容器內應預留足夠空間，以防液體沸騰溢出，嚴禁將密閉容器放置爐內加熱，可能有爆炸的危險。		請勿使用非廠家提供的配件，亦不要將紙板、紙張或塑膠等物品及容器放置爐內。
	玻璃門有溫度時請勿與水接觸，平常請勿用玻璃門去頂烤盤以及用硬物碰觸，否則會有爆裂的危險。		此產品僅供室內使用，請勿在室外或行駛的交通工具或船上使用。誤用可能導致損壞。
	請定期清潔烤箱，以防殘留的油脂著火。請使用柔的濕布清潔玻璃門，勿用鋒利的清潔器具以防玻璃門損壞。		請勿放置在不安定的位置或長時間在陽光下曝曬，嚴禁將電烤箱放置易燃物或熱源的附近使用。
	在使用金屬容器烘烤食物時，請特別小心，以防造成燙傷，拿取時請使用電烤箱專用手套。		烤箱內嚴禁儲存其他物品

使用方法

本電器不預期供生理、感知、心智能力、經驗或知識不足之使用者(包含孩童)使用，除非在對其負有安全責任的人員之監護或指導下安全使用。

孩童應受監護，以確保孩童不嬉玩電器。

本電器為家用或類似用途，如下列所示。

- 商店、辦公室及其他工作環境之員工廚房區域。
- 農莊。
- 旅館、汽車旅館及其他居住行環境之住戶。
- 提供床鋪及早餐類型之環境。

第一次使用前需：

1. 將烤箱內的附件及包裝物全部取出。
2. 使用溫水清潔烤網和烤盤，用柔軟的濕布擦拭烤箱內部，等待完全乾燥後再使用。
3. 將烤箱放置在平穩的表面，並單獨使用一條電源線路。
4. 烤箱周圍應預留足夠的空間，保證烤箱表面到其他物品至少10cm的距離，烤箱頂部不能放置任何物品。

※注意事項：

1. 初次使用時請先空燒15分鍾，空燒時因加熱管上的防鏽膜蒸發，有煙霧及異味產生，此為正常現象請放心使用。
2. 烤箱爐內達到設定溫度時，溫控器會自動切斷，加熱管熄滅，待溫度下降後，加熱管亮起繼續加熱。
3. 烤箱內部及玻璃門可用濕布擦拭，清潔後請確實擦乾，玻璃門須待完全乾燥才可使用，避免破裂危險。

保證書

晶工 電烤箱	
保證期間：自購買日起一年	經銷商專用章
產 品：電烤箱	
型 號：JK-709	
姓 名：	
電 話：	
住 址：	

親愛的顧客：

感謝您的惠顧，歡迎成為本公司的客戶，即日起您將可以享有本公司的售後服務，請您注意以下事項

1. 本公司銷售的產品均提供一年保固，自購買日開始計算。
2. 維修請附上**保證書**、**發票**或列印**網路上的購買紀錄**，以此為依據，若無法提供資料，將以產品上的機身序號判定保固起始日。
3. 產品需要維修服務時，消費者可自行與本公司聯絡，並直接將維修品寄回本公司維修(寄回時請標註維修部收，於箱內留下姓名電話地址及狀況描述，並附上購買證明)，待產品修繕後，本公司將會為您寄回。如不方便寄回，也可自行送至各地的維修服務站，待修繕後須自行前往領回。
4. 商品在保固期間內，非人為之損壞(不包含天災)，消費者無須負擔維修費用，而送修產生之運費由消費者負擔，我司亦無提供到府收送服務。
5. 超過保固期後的維修檢測費用，將由本公司工程師判定後電話通知報價詢問是否同意維修，待消費者確認後才進行維修。若經報價後不同意維修，本公司會將商品寄回並收取300元檢測費。
6. 經判定未依正確方法使用，或產品用於娛樂或商業活動將被視為非正常環境下使用或使用不當，將依實際情況酌收維修費用。
7. 維修工作天數，以本公司收到維修品後算起3-7個工作天(不含假日)。
8. 建議使用年限：自購買日起3年。

普鴻國際股份有限公司

台中市潭子區新田里豐興路二段338巷13-3號
電話：04-25378510 傳真：04-25385496

限用物質聲明書

設備名稱：電烤箱		主型號（型式）：JK-509				
Equipment name		Type designation (Type)				
系列型式：JK-709 JK-719						
單元Unit	限用物質及其化學符號 Restricted substances and its chemical symbols					
	鉛Lead (Pb)	汞Mercury (Hg)	鎘Cadmium (Cd)	六價鉻Hexavalent chromium (Cr ⁺⁶)	多溴聯苯Polybrominated biphenyls (PBB)	多溴二苯醚Polybrominated diphenyl ethers (PBDE)
電源線組(含內部配線、電源線材)	○	○	○	○	○	○
電熱元件(含電熱管、可調溫控、燈泡)	○	○	○	○	○	○
塑膠件:門把手、旋鈕、燈座、線扣、閉端端子、爐腳 電源指示燈蓋	○	○	○	○	○	○
電木:後背腳	○	○	○	○	○	○
定時器	○	○	○	○	○	○
套管/隔熱套管	○	○	○	○	○	○
金屬件(外殼/內膽/板材/螺絲/配件/烤盤)	○	○	○	○	○	○
備考1. “超出0.1 wt %” 及 “超出0.01 wt %” 係指限用物質之百分比含量超出百分比含量基準值。 Note 1: “Exceeding 0.1 wt %” and “exceeding 0.01 wt %” indicate that the percentage content of the restricted substance exceeds the reference percentage value of presence condition. 備考2. “○” 係指該項限用物質之百分比含量未超出百分比含量基準值。 Note 2: “○” indicates that the percentage content of the restricted substance does not exceed the percentage of reference value of presence. 備考3. “-” 係指該項限用物質為排除項目。 Note 3: The “-” indicates that the restricted substance corresponds to the exemption.						

使用方法

時間設置：

30分鐘計時器：時間最多能設置到30分鐘。計時器同時也是開關，如果計時器設置到“關閉”，烤箱將處於斷電狀態。

時間調整：

在工作狀態下，如果需要調整燒烤時間，您可以直接將時間旋鈕旋轉至您想要的時間位置，烤箱就會按照您設定的時間進行工作。若設定時間不足10分鐘時，請先將旋鈕旋轉至超過20分刻度後，再將其返轉至所需要時間。

電源指示燈：

烤箱的電源指示燈位於控制台上；當烤箱處於工作狀態時，指示燈將被點亮，當時間旋鈕設置在“關閉”檔時，指示燈會處於熄滅狀態。

溫度設置：

烤箱溫度選擇範圍100~230度，可依照食物不同來調整烤箱溫度。

使用方法

一般操作：

1. 根據食物的高度，將烤網放到適當的位置。
2. 將食物放在烤網上，請勿使用塑膠或紙質等不耐熱容器。
3. 請勿使用玻璃或陶瓷盤子及蓋子。
4. 烘烤油脂較多的食材請使用烤盤，請勿將油脂直接滴落到烤箱底部。
5. 輕輕關上烤箱門，設置好時間，烤箱開始運作。

溫度選擇：

依食材狀況選擇溫度。

1. 將烤架放到適當的位置。
2. 將火力選擇開關轉到適當位置。
3. 根據您的需要設置時間。
4. 取出食物前，請確保食物已經完全烤好。
5. 取出時請用隔熱手套，以防燙傷。

烤位選擇：

烤箱設置有高、低二層烤位，烘烤時，您可以根據食物大小、烘焙效果等選擇不同的烤位。

警告：烤箱處於工作狀態及工作狀態結束後一段時間內，烤箱及表面仍處高溫，請勿隨意觸摸、移動

注意：

本公司保留對產品的設計更改權，您購買的產品可能已做改進而與本書不完全一致，但不會改變其性能及使用方法，敬請放心使用。

清潔保養

1. 清潔烤箱前，請先拔掉插頭，並等待烤箱完全冷卻後才可進行。
2. 用中性清潔劑清洗烤盤及烤網。
3. 不要使用金屬清潔工具、硬毛刷和帶腐蝕性的清潔用品，以免損傷烤盤及烤網。
4. 用柔軟的濕布擦拭烤箱內部。
5. 用柔軟的濕布擦拭烤箱玻璃表面。
6. 嚴禁將烤箱浸入水或別的液體中。
7. 請不要擦拭發熱管，以免傷其表面。

緊急處理

1. 萬一本產品發生異常時，請先將開關關閉，再將電源插頭拔掉；待烤箱完全冷卻後，再行檢查原因並適當處理。
2. 假如內部機件發生故障時，請送至本公司各地服務站，本公司將提供熱忱的售後服務。